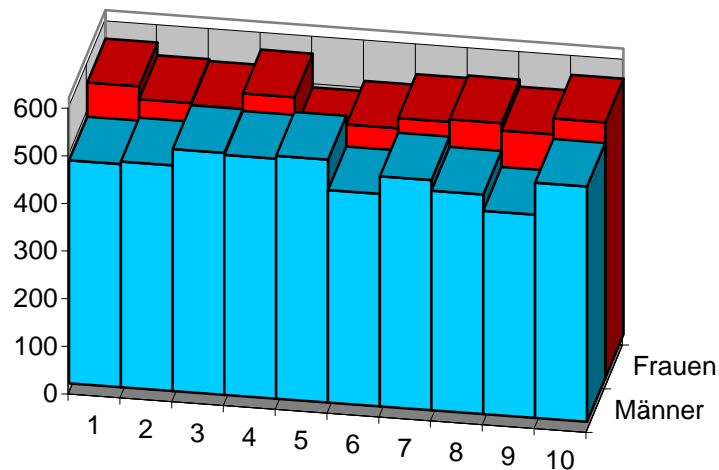


ÜBERSICHT

Eingetragene

SEKTION	Männer	Frauen	GESAMT	Männer	Frauen	GESAMT
1	468	540	1.008	46,4%	53,6%	100%
2	474	513	987	48,0%	52,0%	100%
3	508	509	1.017	50,0%	50,0%	100%
4	504	541	1.045	48,2%	51,8%	100%
5	510	470	980	52,0%	48,0%	100%
6	446	492	938	47,5%	52,5%	100%
7	483	514	997	48,4%	51,6%	100%
8	461	519	980	47,0%	53,0%	100%
9	427	504	931	45,9%	54,1%	100%
10	494	537	1.031	47,9%	52,1%	100%
GESAMT	4.775	5.139	9.914	48,2%	51,8%	100%

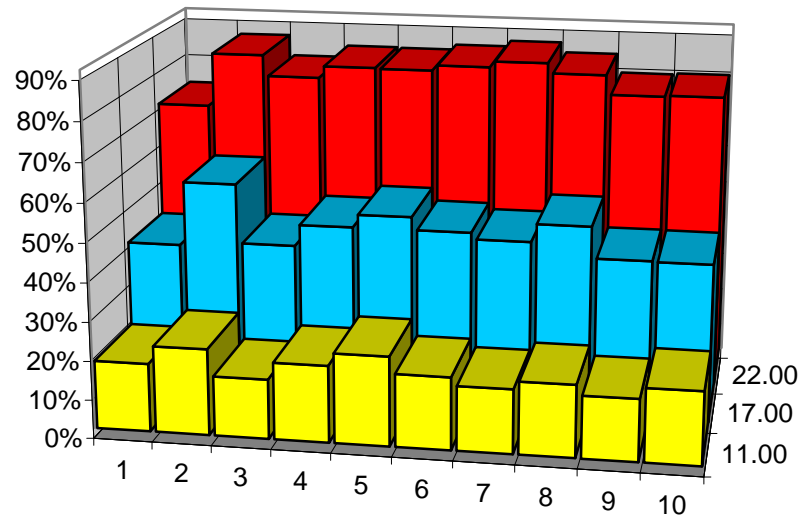


EPPAN-GEMEINDERATSWAHLN 2000

Druck am 26.06.2001 um 08:15 Uhr

WAHLBETEILIGUNG

SEKTION	eingetragen			11.00		17.00		22.00			M	F	GESAMT
	Männer	Frauen	GESAMT					M	F	GESAMT			
1	468	540	1.008	176	17%	397	39%	318	381	699	68%	71%	69,35%
2	474	513	987	218	22%	552	56%	394	429	823	83%	84%	83,38%
3	508	509	1.017	155	15%	413	41%	399	393	792	79%	77%	77,88%
4	504	541	1.045	205	20%	482	46%	410	436	846	81%	81%	80,96%
5	510	470	980	224	23%	485	49%	411	381	792	81%	81%	80,82%
6	446	492	938	174	19%	433	46%	370	401	771	83%	82%	82,20%
7	483	514	997	164	16%	444	45%	407	428	835	84%	83%	83,75%
8	461	519	980	181	18%	482	49%	376	419	795	82%	81%	81,12%
9	427	504	931	148	16%	382	41%	326	382	708	76%	76%	76,05%
10	494	537	1.031	193	19%	422	41%	370	417	787	75%	78%	76,33%
GESAMT	4.775	5.139	9.914	1.838	19%	4.492	45%	3.781	4.067	7.848	79%	79%	79,16%



EPPAN-GEMEINDERATSWAHLEN 2000

Druck am 26.06.2001 um 08:15 Uhr

VORZUGSSTIMMEN BÜRGERMEISTER

Südtiroler Volkspartei

KANDIDAT/SEKTION	1	2	3	4	5	6	7	8	9	10	Wahlziffer
Lintner Franz	369	391	404	448	377	482	533	488	440	437	4.369
Franceschini Karl	83	64	44	68	58	54	52	26	32	33	514
GESAMT	452	455	448	516	435	536	585	514	472	470	4.883

RANG

Liste insgesamt

1. **1.**
2. 3.

Eppan Aktiv - Appiano Democratica

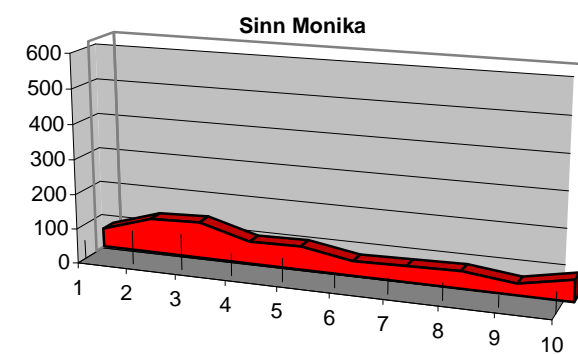
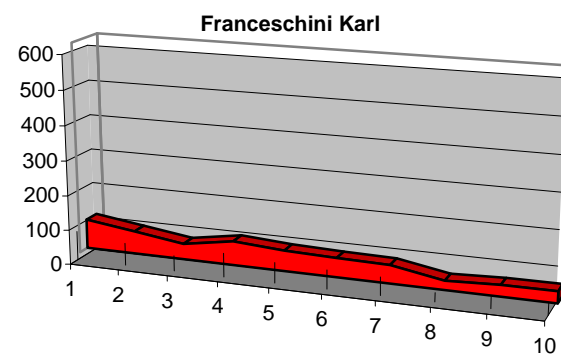
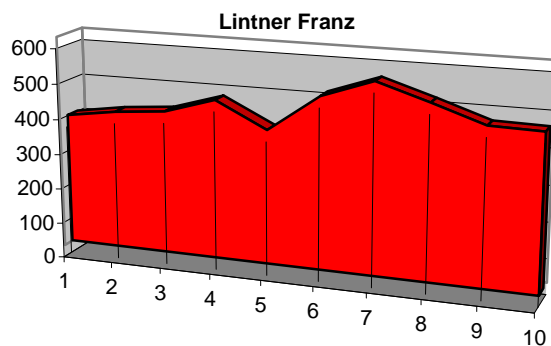
KANDIDAT/SEKTION	1	2	3	4	5	6	7	8	9	10	Wahlziffer
Sinn Monika	53	97	103	63	66	42	45	49	32	61	611
GESAMT	53	97	103	63	66	42	45	49	32	61	611

RANG

Liste insgesamt

1. 2.

gültig	505	552	551	579	501	578	630	563	504	531	5.494
weiss	104	149	122	144	151	126	136	116	103	138	1.289
ungültig	90	122	119	123	140	67	69	116	101	118	1.065
GESAMT	699	823	792	846	792	771	835	795	708	787	7.848



VORZUGSSTIMMEN BÜRGERMEISTER %

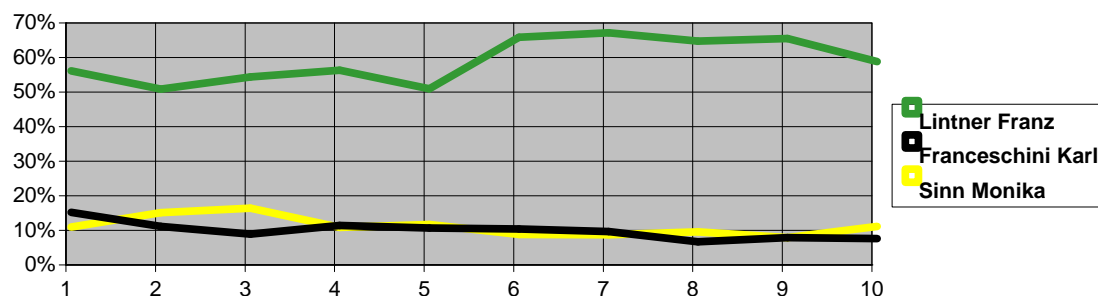
Südtiroler Volkspartei

KANDIDAT/SEKTION	1	2	3	4	5	6	7	8	9	10	GESAMT
Lintner Franz	52,79%	47,51%	51,01%	52,96%	47,60%	62,52%	63,83%	61,38%	62,15%	55,53%	55,67%
Franceschini Karl	11,87%	7,78%	5,56%	8,04%	7,32%	7,00%	6,23%	3,27%	4,52%	4,19%	6,55%
GESAMT	64,66%	55,29%	56,57%	60,99%	54,92%	69,52%	70,06%	64,65%	66,67%	59,72%	62,22%

Eppan Aktiv - Appiano Democratica

KANDIDAT/SEKTION	1	2	3	4	5	6	7	8	9	10	GESAMT
Sinn Monika	7,58%	11,79%	13,01%	7,45%	8,33%	5,45%	5,39%	6,16%	4,52%	7,75%	7,79%
GESAMT	7,58%	11,79%	13,01%	7,45%	8,33%	5,45%	5,39%	6,16%	4,52%	7,75%	7,79%

gültig	72,25%	67,07%	69,57%	68,44%	63,26%	74,97%	75,45%	70,82%	71,19%	67,47%	70,01%
weiss	14,88%	18,10%	15,40%	17,02%	19,07%	16,34%	16,29%	14,59%	14,55%	17,53%	16,42%
ungültig	12,88%	14,82%	15,03%	14,54%	17,68%	8,69%	8,26%	14,59%	14,27%	14,99%	13,57%
GESAMT	100,00%	100,00%	100,00%	100,00%	100,00%	100,00%	100,00%	100,00%	100,00%	100,00%	100,00%



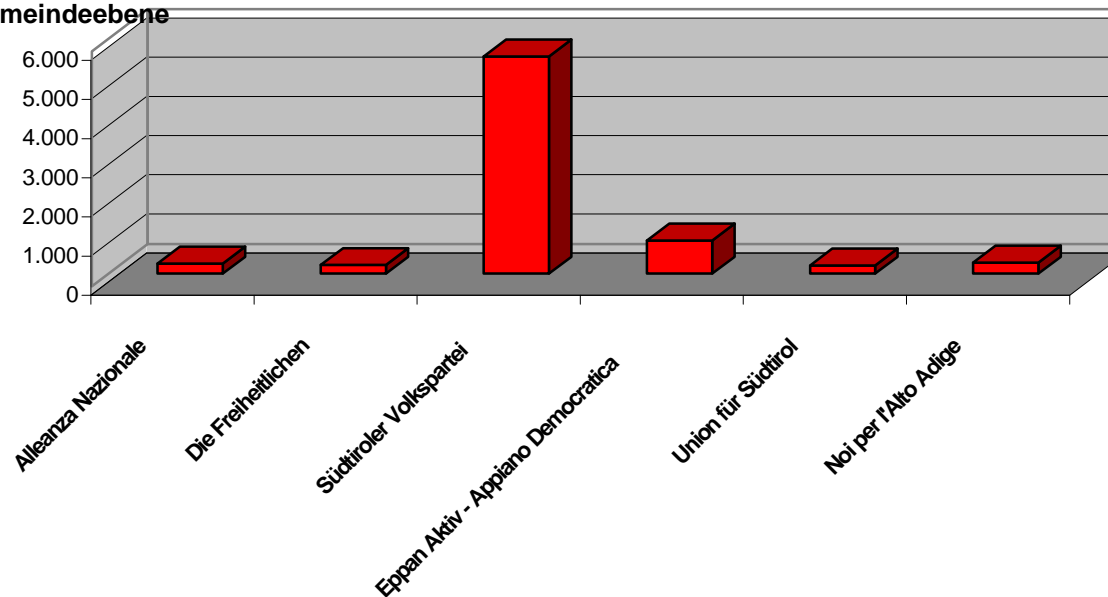
EPPAN-GEMEINDERATSWAHLEN 2000

Druck am 26.06.2001 um 08:15 Uhr

LISTENSTIMMEN GEMEINDERAT

LISTE\SEKTION	1	2	3	4	5	6	7	8	9	10	Wahlziffer	Rang
Alleanza Nazionale	23	73	23	38	31	0	5	32	11	18	254	4.
Die Freiheitlichen	21	27	30	48	23	14	13	18	13	14	221	5.
Südtiroler Volkspartei	496	491	505	532	462	617	696	565	588	597	5.549	1.
Eppan Aktiv - Appiano Democratica	91	128	129	102	111	49	57	76	42	62	847	2.
Union für Südtirol	9	12	25	24	34	24	13	29	16	21	207	6.
Noi per l'Alto Adige	20	30	31	59	56	20	13	18	7	29	283	3.
gültig	660	761	743	803	717	724	797	738	677	741	7.361	
weiss	23	29	25	22	39	19	19	23	14	21	234	
ungültig	16	33	24	21	36	28	19	34	17	25	253	
GESAMT	699	823	792	846	792	771	835	795	708	787	7.848	

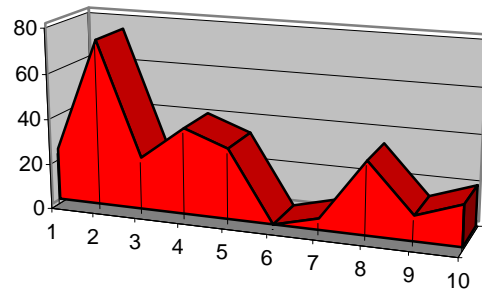
Stimmen auf Gemeindeebene



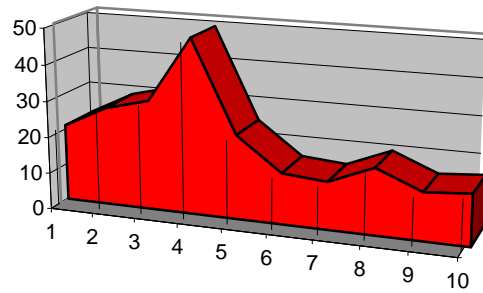
LISTENSTIMMEN GEMEINDERAT

Stimmen pro Sektion

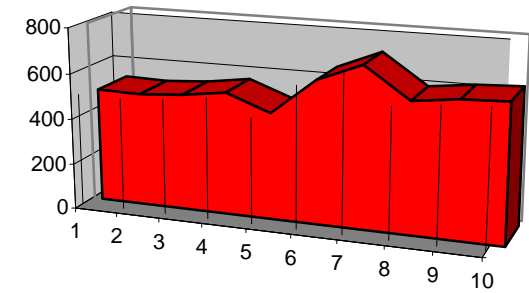
Alleanza Nazionale



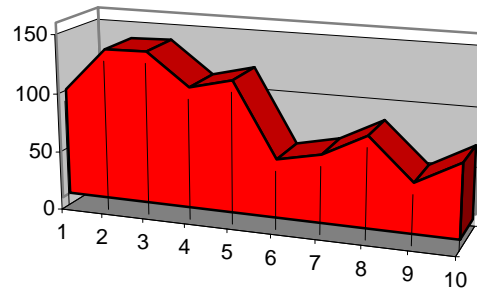
Die Freiheitlichen



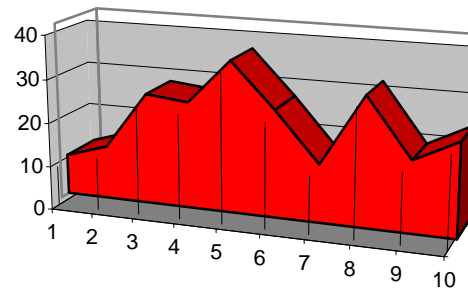
Südtiroler Volkspartei



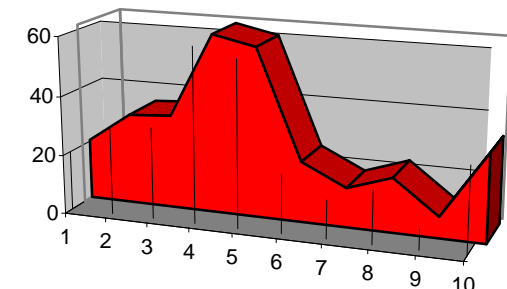
Eppan Aktiv - Appiano Democratica



Union für Südtirol



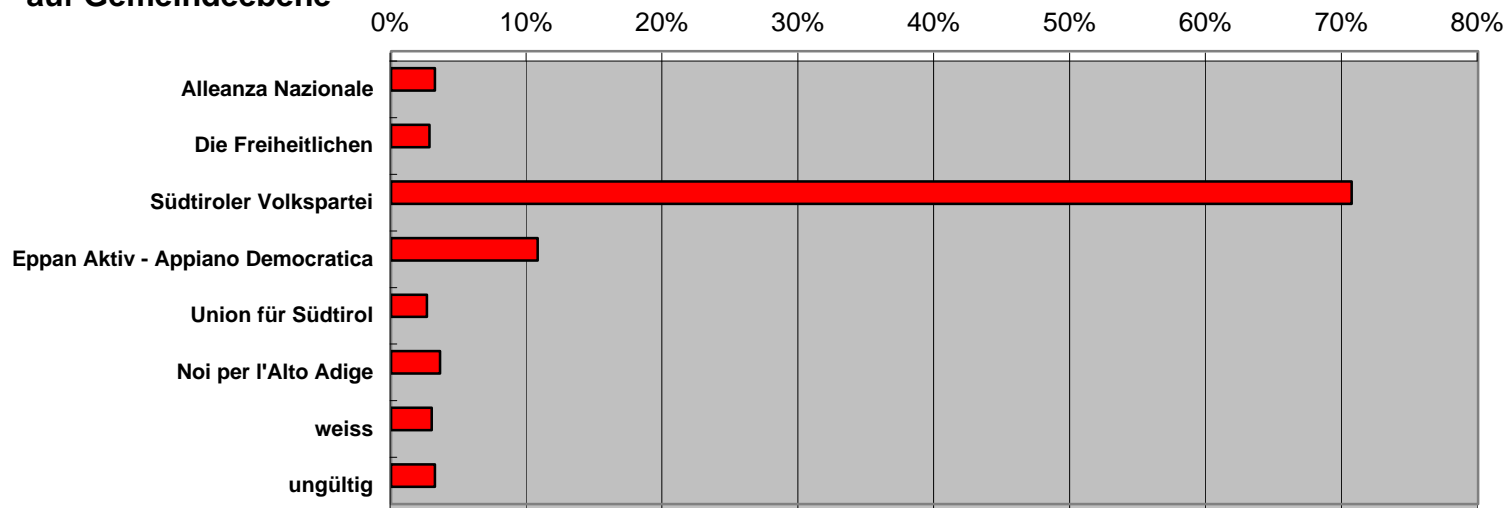
Noi per l'Alto Adige



LISTENSTIMMEN GEMEINDERAT %

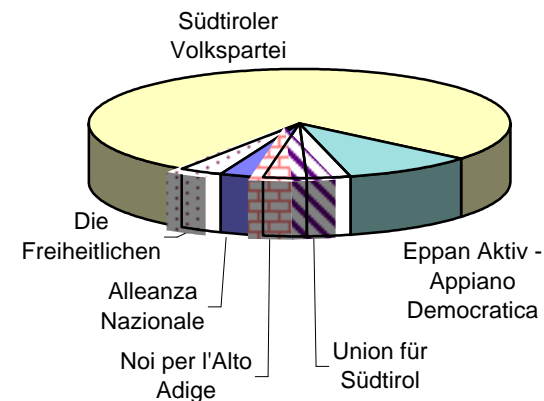
LISTE\SEKTION	1	2	3	4	5	6	7	8	9	10	GESAMT	Rang
Alleanza Nazionale	3,3%	8,9%	2,9%	4,5%	3,9%	0,0%	0,6%	4,0%	1,6%	2,3%	3,24%	4.
Die Freiheitlichen	3,0%	3,3%	3,8%	5,7%	2,9%	1,8%	1,6%	2,3%	1,8%	1,8%	2,82%	5.
Südtiroler Volkspartei	71,0%	59,7%	63,8%	62,9%	58,3%	80,0%	83,4%	71,1%	83,1%	75,9%	70,71%	1.
Eppan Aktiv - Appiano Democratica	13,0%	15,6%	16,3%	12,1%	14,0%	6,4%	6,8%	9,6%	5,9%	7,9%	10,79%	2.
Union für Südtirol	1,3%	1,5%	3,2%	2,8%	4,3%	3,1%	1,6%	3,6%	2,3%	2,7%	2,64%	6.
Noi per l'Alto Adige	2,9%	3,6%	3,9%	7,0%	7,1%	2,6%	1,6%	2,3%	1,0%	3,7%	3,61%	3.
gültig	94,4%	92,5%	93,8%	94,9%	90,5%	93,9%	95,4%	92,8%	95,6%	94,2%	93,79%	
weiss	3,3%	3,5%	3,2%	2,6%	4,9%	2,5%	2,3%	2,9%	2,0%	2,7%	2,98%	
ungültig	2,3%	4,0%	3,0%	2,5%	4,5%	3,6%	2,3%	4,3%	2,4%	3,2%	3,22%	
GESAMT	100%	100%	100%	100%	100%	100%	100%	100%	100%	100%	100%	

auf Gemeindeebene



SITZVERTEILUNG

LISTE\SITZE	Sitze	Restsitze	insgesamt
Alleanza Nazionale	1		1
Die Freiheitlichen	0	1	1
Südtiroler Volkspartei	22	1	23
Eppan Aktiv - Appiano Democratica	3		3
Union für Südtirol	0	1	1
Noi per l'Alto Adige	1		1
INSGESAMT	27	3	30



Restsitzberechnung:

LISTE\RETSITZE	Wahlziffer	Reststimmen	Listenverbindung	"/1"	"/2"	"/3"
Alleanza Nazionale	254	9	9	9,00	4,50	3,00
Die Freiheitlichen	221	221	428	428,00	214,00	142,67
Südtiroler Volkspartei	5.549	159	159	159,00	79,50	53,00
Eppan Aktiv - Appiano Democratica	847	112	112	112,00	56,00	37,33
Union für Südtirol	207	207 (mit "Die Freiheitlichen")				
Noi per l'Alto Adige	283	38	38	38,00	19,00	12,67

Gesamtzahl gültige Stimmen: 7.361

Anzahl Ratsmitglieder: 30

Wahlquotient (Ganzzahl): 245

zugewiesene Sitze: 27

Restsitze: 3

N.B. jene Listen, welche den Wahlquotienten nicht erreicht haben, erhalten höchstens 1 Restsitz

EPPAN-GEMEINDERATSWAHLEN 2000

Druck am 26.06.2001 um 08:15 Uhr

VORZUGSSTIMMEN GEMEINDERAT

Alleanza Nazionale

KANDIDAT/SEKTION	1	2	3	4	5	6	7	8	9	10	Wahlziffer	BM-Stimmen	für Rangliste
Tonioni Tamara	9	47	10	27	18	0	4	11	6	9	141		141
Bortolameolli Franco	6	11	4	1	3	0	0	4	3	2	34		34
Lucchiari Marco	4	11	7	1	3	0	1	5	0	1	33		33
GESAMT	19	69	21	29	24	0	5	20	9	12	208		

RANG

Liste	insges.	gewählt
1.	41.	ja
2.	67.	nein
3.	69.	nein

Die Freiheitlichen

KANDIDAT/SEKTION	1	2	3	4	5	6	7	8	9	10	Wahlziffer	BM-Stimmen	für Rangliste
Gaiser Reinhard	14	19	20	32	14	8	8	13	9	11	148		148
Mayr Walter	11	16	21	25	11	8	8	8	6	5	119		119
Stampfer Christian	14	14	15	24	11	6	5	9	4	5	107		107
GESAMT	39	49	56	81	36	22	21	30	19	21	374		

RANG

Liste	insges.	gewählt
1.	39.	ja
2.	43.	nein
3.	46.	nein

EPPAN-GEMEINDERATSWAHLEN 2000

Druck am 26.06.2001 um 08:15 Uhr

VORZUGSSTIMMEN GEMEINDERAT

Südtiroler Volkspartei

KANDIDAT/SEKTION											Wahlziffer	BM-Stimmen	für Rangliste	RANG		
	1	2	3	4	5	6	7	8	9	10				Liste	insges.	gewählt
Lintner Franz	34	18	28	34	20	31	25	28	14	12	244	4.369	4.369	1.	1.	ja
Franceschini Karl	14	11	6	18	14	21	11	10	2	2	109	514	514	7.	8.	ja
Brigl Johann Peter	119	132	130	106	88	106	106	86	328	304	1.505		1.505	2.	2.	ja
Delucca Adolf	23	16	19	15	14	28	184	55	8	8	370		370	20.	21.	ja
Riffeser Dellagiacomma Erika	63	39	58	68	42	51	27	48	9	8	413		413	13.	14.	ja
Eisenstecken Konrad	26	19	19	23	13	113	36	25	3	4	281		281	27.	28.	nein
Eisenstecken Michael (Steinegger Michl)	46	46	32	85	57	75	43	31	7	9	431		431	11.	12.	ja
Gasser Rainer	53	81	90	56	61	27	26	29	10	29	462		462	9.	10.	ja
Giuliani Markus	47	24	26	61	26	158	36	16	8	10	412		412	14.	15.	ja
Gutgsell Rudolf	82	103	110	61	74	45	59	57	397	378	1.366		1.366	3.	3.	ja
Haller Artur	53	57	69	55	66	82	139	78	15	21	635		635	5.	5.	ja
Kössler Klemens	17	10	6	14	9	93	97	83	0	10	339		339	23.	24.	ja
Ladurner Gerhart	20	40	43	19	42	50	67	33	6	12	332		332	24.	25.	nein
Mahlknecht Valentin	13	15	18	14	55	6	5	5	4	0	135		135	35.	42.	nein
Plaikner Marseiler Paula	2	5	1	1	2	0	1	2	26	18	58		58	38.	59.	nein
Mauracher Martin	9	11	10	11	10	8	9	11	159	141	379		379	19.	20.	ja
Meraner Richard (Magröller)	65	59	67	85	43	28	10	12	5	12	386		386	17.	18.	ja
Mitterer Zublasing Herta	16	24	20	12	16	38	171	34	12	22	365		365	21.	22.	ja
Oberrauch Franz	8	9	3	6	4	5	13	170	3	5	226		226	30.	31.	nein
Ohnewein Robert	14	4	8	10	15	5	12	141	2	4	215		215	31.	33.	nein
Pichler Josef	16	21	19	30	15	155	24	29	6	14	329		329	25.	26.	nein
Pliger Manfred	33	29	21	22	16	6	5	7	3	12	154		154	34.	38.	nein
Rautscher Paul	27	24	17	23	15	89	200	41	1	5	442		442	10.	11.	ja
Riegler Troger Ehrentraut (Traudi)	60	45	62	34	31	30	33	65	175	246	781		781	4.	4.	ja
Riffeser Karl	40	33	23	20	30	38	24	38	6	9	261		261	28.	29.	nein
Schrentewein Thomas	18	19	23	11	15	10	15	19	71	120	321		321	26.	27.	nein
Schwarzer Giuliani Veronika (Vroni)	27	18	24	21	13	96	110	76	8	10	403		403	15.	16.	ja
Sparer Norbert	16	3	2	11	5	62	46	20	7	3	175		175	33.	36.	nein
Spitaler Adolf (Gand)	61	58	64	51	87	36	30	24	51	33	495		495	8.	9.	ja
Spitaler Adolf (Kreuzweg)	32	41	57	40	18	9	14	8	6	3	228		228	29.	30.	nein
Stampfer Natascha	30	36	36	35	31	63	54	40	37	33	395		395	16.	17.	ja
Stampfer Richard	17	23	11	20	20	157	201	114	6	5	574		574	6.	7.	ja
Tamers Alberta	15	10	14	8	4	4	6	3	5	4	73		73	37.	55.	nein
Tetter Richard	69	62	87	42	30	27	9	4	8	7	345		345	22.	23.	ja
Tonezzer Egon	25	16	32	23	35	6	6	5	12	23	183		183	32.	35.	nein
Warasin Gerhard	6	8	9	3	8	2	4	7	17	27	91		91	36.	49.	nein
Wiedmer Margit	33	22	29	18	24	26	24	38	107	97	418		418	12.	13.	ja
Winkler Helmut	24	28	24	29	14	13	17	31	94	111	385		385	18.	19.	ja
GESAMT	1.273	1.219	1.317	1.195	1.082	1.799	1.899	1.523	1.638	1.771	14.716					

EPPAN-GEMEINDERATSWAHLEN 2000

Druck am 26.06.2001 um 08:15 Uhr

VORZUGSSTIMMEN GEMEINDERAT

Eppan Aktiv - Appiano Democratica

KANDIDAT/SEKTION											Wahlziffer	BM-Stimmen	für Rangliste	RANG		
	1	2	3	4	5	6	7	8	9	10				Liste	insges.	gewählt
Sinn Monika	16	22	28	17	27	11	13	6	7	12	159	611	611	1.	6.	ja
Frigato Mauro	15	16	8	5	10	5	6	7	5	4	81		81	9.	53.	nein
Iovieno Antonio	8	10	11	7	22	6	2	7	1	1	75		75	10.	54.	nein
Corrà Sergio	15	48	46	32	32	7	10	14	6	13	223		223	2.	32.	ja
von Mörl Lucia	16	9	12	9	3	12	9	10	4	4	88		88	8.	51.	nein
Egger Erwin	10	6	8	5	10	4	5	6	3	4	61		61	12.	58.	nein
Wöth Sabina	11	13	7	6	4	11	7	8	8	14	89		89	7.	50.	nein
Quartana Maurizio	2	4	17	1	3	1	0	2	3	1	34		34	17.	67.	nein
Antico Giovanni	3	8	5	16	11	0	0	3	0	4	50		50	14.	61.	nein
Prokopp Klaus Helmut	2	2	0	1	2	0	4	3	0	0	14		14	19.	73.	nein
Niederseer Harald	18	7	17	4	6	4	4	5	3	5	73		73	11.	55.	nein
Carpentari Stefania	3	9	5	5	1	3	2	3	2	5	38		38	16.	66.	nein
Pertoll Richard	12	18	6	12	4	10	24	16	5	12	119		119	6.	43.	nein
Moling Giovanni	5	5	3	0	4	1	0	1	1	0	20		20	18.	72.	nein
Blasiol Arcangelo	5	5	10	7	7	0	0	3	3	2	42		42	15.	64.	nein
Pirone Alois-Josef	1	1	3	0	0	3	1	3	0	0	12		12	20.	74.	nein
Zippel Judith	10	7	6	4	5	4	3	7	5	6	57		57	13.	60.	nein
Franceschini Christof	27	22	22	16	14	17	18	18	6	10	170		170	4.	37.	nein
Niedermayr Kurt	22	13	23	14	15	10	18	7	10	15	147		147	5.	40.	nein
Bertol Lorenza	18	18	48	28	33	7	15	12	4	13	196		196	3.	34.	ja
GESAMT	219	243	285	189	213	116	141	141	76	125	1.748					

Union für Südtirol

KANDIDAT/SEKTION											Wahlziffer	BM-Stimmen	für Rangliste	RANG		
	1	2	3	4	5	6	7	8	9	10				Liste	insges.	gewählt
Eschgfeller Georg	2	6	11	5	24	16	3	9	5	11	92		92	2.	48.	nein
Spitaler Albert	5	7	9	8	20	13	5	18	8	12	105		105	1.	47.	ja
Zwerger Dietmar	4	3	7	4	16	11	3	8	6	9	71		71	3.	57.	nein
GESAMT	11	16	27	17	60	40	11	35	19	32	268					

Noi per l'Alto Adige

KANDIDAT/SEKTION											Wahlziffer	BM-Stimmen	für Rangliste	RANG		
	1	2	3	4	5	6	7	8	9	10				Liste	insges.	gewählt
Zanotelli Sergio	9	8	15	36	22	9	7	2	1	6	115		115	1.	45.	ja
Longhin Gentili Ildegonda (Hilde)	4	2	4	5	5	14	2	3	3	6	48		48	3.	62.	nein
Giuliani Stefano	0	5	6	11	3	0	2	0	1	1	29		29	6.	70.	nein
Tosi Mauro	2	2	3	4	2	3	3	6	0	0	25		25	7.	71.	nein
Peruzzo Luciano	7	14	15	23	17	3	0	5	1	1	86		86	2.	52.	nein
Bagnara Alessandro	4	14	2	3	7	1	1	2	0	8	42		42	5.	64.	nein
Arervo Patrizia	4	6	2	5	11	5	2	6	1	6	48		48	3.	62.	nein
GESAMT	30	51	47	87	67	35	17	24	7	28	393					

VORZUGSSTIMMEN GEMEINDERAT %

Alleanza Nazionale

KANDIDAT/SEKTION	1	2	3	4	5	6	7	8	9	10	GESAMT
Tonioni Tamara	47,4%	68,1%	47,6%	93,1%	75,0%	0,0%	80,0%	55,0%	66,7%	75,0%	67,79%
Bortolameolli Franco	31,6%	15,9%	19,0%	3,4%	12,5%	0,0%	0,0%	20,0%	33,3%	16,7%	16,35%
Lucchiaro Marco	21,1%	15,9%	33,3%	3,4%	12,5%	0,0%	20,0%	25,0%	0,0%	8,3%	15,87%
GESAMT	100%	100%	100%	100%	100%	0%	100%	100%	100%	100%	100%

Anteil an ALLEN

gültigen Stimmen

0,80%

0,19%

0,19%

1,17%

Die Freiheitlichen

KANDIDAT/SEKTION	1	2	3	4	5	6	7	8	9	10	GESAMT
Gaiser Reinhard	35,9%	38,8%	35,7%	39,5%	38,9%	36,4%	38,1%	43,3%	47,4%	52,4%	39,57%
Mayr Walter	28,2%	32,7%	37,5%	30,9%	30,6%	36,4%	38,1%	26,7%	31,6%	23,8%	31,82%
Stampfer Christian	35,9%	28,6%	26,8%	29,6%	30,6%	27,3%	23,8%	30,0%	21,1%	23,8%	28,61%
GESAMT	100%	100%	100%	100%	100%	100%	100%	100%	100%	100%	100%

Anteil an ALLEN

gültigen Stimmen

0,84%

0,67%

0,60%

2,11%

EPPAN-GEMEINDERATSWAHLEN 2000

Druck am 26.06.2001 um 08:15 Uhr

VORZUGSSTIMMEN GEMEINDERAT %

Südtiroler Volkspartei

Anteil an ALLEN

KANDIDAT/SEKTION	1	2	3	4	5	6	7	8	9	10	GESAMT	gültigen Stimmen
Lintner Franz	2,7%	1,5%	2,1%	2,8%	1,8%	1,7%	1,3%	1,8%	0,9%	0,7%	1,66%	1,38%
Franceschini Karl	1,1%	0,9%	0,5%	1,5%	1,3%	1,2%	0,6%	0,7%	0,1%	0,1%	0,74%	0,62%
Brigl Johann Peter	9,3%	10,8%	9,9%	8,9%	8,1%	5,9%	5,6%	5,6%	20,0%	17,2%	10,23%	8,50%
Delucca Adolf	1,8%	1,3%	1,4%	1,3%	1,3%	1,6%	9,7%	3,6%	0,5%	0,5%	2,51%	2,09%
Riffeser Dellagiacomina Erika	4,9%	3,2%	4,4%	5,7%	3,9%	2,8%	1,4%	3,2%	0,5%	0,5%	2,81%	2,33%
Eisenstecken Konrad	2,0%	1,6%	1,4%	1,9%	1,2%	6,3%	1,9%	1,6%	0,2%	0,2%	1,91%	1,59%
Eisenstecken Michael (Steinegger Michl)	3,6%	3,8%	2,4%	7,1%	5,3%	4,2%	2,3%	2,0%	0,4%	0,5%	2,93%	2,43%
Gasser Rainer	4,2%	6,6%	6,8%	4,7%	5,6%	1,5%	1,4%	1,9%	0,6%	1,6%	3,14%	2,61%
Giuliani Markus	3,7%	2,0%	2,0%	5,1%	2,4%	8,8%	1,9%	1,1%	0,5%	0,6%	2,80%	2,33%
Gutgsell Rudolf	6,4%	8,4%	8,4%	5,1%	6,8%	2,5%	3,1%	3,7%	24,2%	21,3%	9,28%	7,71%
Haller Artur	4,2%	4,7%	5,2%	4,6%	6,1%	4,6%	7,3%	5,1%	0,9%	1,2%	4,32%	3,59%
Kössler Klemens	1,3%	0,8%	0,5%	1,2%	0,8%	5,2%	5,1%	5,4%	0,0%	0,6%	2,30%	1,91%
Ladurner Gerhart	1,6%	3,3%	3,3%	1,6%	3,9%	2,8%	3,5%	2,2%	0,4%	0,7%	2,26%	1,87%
Mahlknecht Valentin	1,0%	1,2%	1,4%	1,2%	5,1%	0,3%	0,3%	0,3%	0,2%	0,0%	0,92%	0,76%
Plaikner Marseiler Paula	0,2%	0,4%	0,1%	0,1%	0,2%	0,0%	0,1%	0,1%	1,6%	1,0%	0,39%	0,33%
Mauracher Martin	0,7%	0,9%	0,8%	0,9%	0,9%	0,4%	0,5%	0,7%	9,7%	8,0%	2,58%	2,14%
Meraner Richard (Magröller)	5,1%	4,8%	5,1%	7,1%	4,0%	1,6%	0,5%	0,8%	0,3%	0,7%	2,62%	2,18%
Mitterer Zublasing Herta	1,3%	2,0%	1,5%	1,0%	1,5%	2,1%	9,0%	2,2%	0,7%	1,2%	2,48%	2,06%
Oberrauch Franz	0,6%	0,7%	0,2%	0,5%	0,4%	0,3%	0,7%	11,2%	0,2%	0,3%	1,54%	1,28%
Ohnewein Robert	1,1%	0,3%	0,6%	0,8%	1,4%	0,3%	0,6%	9,3%	0,1%	0,2%	1,46%	1,21%
Pichler Josef	1,3%	1,7%	1,4%	2,5%	1,4%	8,6%	1,3%	1,9%	0,4%	0,8%	2,24%	1,86%
Pliger Manfred	2,6%	2,4%	1,6%	1,8%	1,5%	0,3%	0,3%	0,5%	0,2%	0,7%	1,05%	0,87%
Rautscher Paul	2,1%	2,0%	1,3%	1,9%	1,4%	4,9%	10,5%	2,7%	0,1%	0,3%	3,00%	2,50%
Riegler Troger Ehrentraut (Traudi)	4,7%	3,7%	4,7%	2,8%	2,9%	1,7%	1,7%	4,3%	10,7%	13,9%	5,31%	4,41%
Riffeser Karl	3,1%	2,7%	1,7%	1,7%	2,8%	2,1%	1,3%	2,5%	0,4%	0,5%	1,77%	1,47%
Schrentewein Thomas	1,4%	1,6%	1,7%	0,9%	1,4%	0,6%	0,8%	1,2%	4,3%	6,8%	2,18%	1,81%
Schwarzer Giuliani Veronika (Vroni)	2,1%	1,5%	1,8%	1,8%	1,2%	5,3%	5,8%	5,0%	0,5%	0,6%	2,74%	2,28%
Sparer Norbert	1,3%	0,2%	0,2%	0,9%	0,5%	3,4%	2,4%	1,3%	0,4%	0,2%	1,19%	0,99%
Spitaler Adolf (Gand)	4,8%	4,8%	4,9%	4,3%	8,0%	2,0%	1,6%	1,6%	3,1%	1,9%	3,36%	2,80%
Spitaler Adolf (Kreuzweg)	2,5%	3,4%	4,3%	3,3%	1,7%	0,5%	0,7%	0,5%	0,4%	0,2%	1,55%	1,29%
Stampfer Natascha	2,4%	3,0%	2,7%	2,9%	2,9%	3,5%	2,8%	2,6%	2,3%	1,9%	2,68%	2,23%
Stampfer Richard	1,3%	1,9%	0,8%	1,7%	1,8%	8,7%	10,6%	7,5%	0,4%	0,3%	3,90%	3,24%
Tamers Alberta	1,2%	0,8%	1,1%	0,7%	0,4%	0,2%	0,3%	0,2%	0,3%	0,2%	0,50%	0,41%
Tetter Richard	5,4%	5,1%	6,6%	3,5%	2,8%	1,5%	0,5%	0,3%	0,5%	0,4%	2,34%	1,95%
Tonezzer Egon	2,0%	1,3%	2,4%	1,9%	3,2%	0,3%	0,3%	0,3%	0,7%	1,3%	1,24%	1,03%
Warasin Gerhard	0,5%	0,7%	0,7%	0,3%	0,7%	0,1%	0,2%	0,5%	1,0%	1,5%	0,62%	0,51%
Wiedmer Margit	2,6%	1,8%	2,2%	1,5%	2,2%	1,4%	1,3%	2,5%	6,5%	5,5%	2,84%	2,36%
Winkler Helmut	1,9%	2,3%	1,8%	2,4%	1,3%	0,7%	0,9%	2,0%	5,7%	6,3%	2,62%	2,17%
GESAMT	100%	100%	100%	100%	100%	100%	100%	100%	100%	100%	100%	83,11%

EPPAN-GEMEINDERATSWAHLEN 2000

Druck am 26.06.2001 um 08:15 Uhr

VORZUGSSTIMMEN GEMEINDERAT %

Eppan Aktiv - Appiano Democratica

Anteil an ALLEN

KANDIDAT/SEKTION	1	2	3	4	5	6	7	8	9	10	GESAMT	gültigen Stimmen
Sinn Monika	7,3%	9,1%	9,8%	9,0%	12,7%	9,5%	9,2%	4,3%	9,2%	9,6%	9,10%	0,90%
Frigato Mauro	6,8%	6,6%	2,8%	2,6%	4,7%	4,3%	4,3%	5,0%	6,6%	3,2%	4,63%	0,46%
Iovieno Antonio	3,7%	4,1%	3,9%	3,7%	10,3%	5,2%	1,4%	5,0%	1,3%	0,8%	4,29%	0,42%
Corrà Sergio	6,8%	19,8%	16,1%	16,9%	15,0%	6,0%	7,1%	9,9%	7,9%	10,4%	12,76%	1,26%
von Mörl Lucia	7,3%	3,7%	4,2%	4,8%	1,4%	10,3%	6,4%	7,1%	5,3%	3,2%	5,03%	0,50%
Egger Erwin	4,6%	2,5%	2,8%	2,6%	4,7%	3,4%	3,5%	4,3%	3,9%	3,2%	3,49%	0,34%
Wöth Sabina	5,0%	5,3%	2,5%	3,2%	1,9%	9,5%	5,0%	5,7%	10,5%	11,2%	5,09%	0,50%
Quartana Maurizio	0,9%	1,6%	6,0%	0,5%	1,4%	0,9%	0,0%	1,4%	3,9%	0,8%	1,95%	0,19%
Antico Giovanni	1,4%	3,3%	1,8%	8,5%	5,2%	0,0%	0,0%	2,1%	0,0%	3,2%	2,86%	0,28%
Prokopp Klaus Helmut	0,9%	0,8%	0,0%	0,5%	0,9%	0,0%	2,8%	2,1%	0,0%	0,0%	0,80%	0,08%
Niederseer Harald	8,2%	2,9%	6,0%	2,1%	2,8%	3,4%	2,8%	3,5%	3,9%	4,0%	4,18%	0,41%
Carpentari Stefania	1,4%	3,7%	1,8%	2,6%	0,5%	2,6%	1,4%	2,1%	2,6%	4,0%	2,17%	0,21%
Pertoll Richard	5,5%	7,4%	2,1%	6,3%	1,9%	8,6%	17,0%	11,3%	6,6%	9,6%	6,81%	0,67%
Moling Giovanni	2,3%	2,1%	1,1%	0,0%	1,9%	0,9%	0,0%	0,7%	1,3%	0,0%	1,14%	0,11%
Blasiol Arcangelo	2,3%	2,1%	3,5%	3,7%	3,3%	0,0%	0,0%	2,1%	3,9%	1,6%	2,40%	0,24%
Pirone Alois-Josef	0,5%	0,4%	1,1%	0,0%	0,0%	2,6%	0,7%	2,1%	0,0%	0,0%	0,69%	0,07%
Zippl Judith	4,6%	2,9%	2,1%	2,1%	2,3%	3,4%	2,1%	5,0%	6,6%	4,8%	3,26%	0,32%
Franceschini Christof	12,3%	9,1%	7,7%	8,5%	6,6%	14,7%	12,8%	12,8%	7,9%	8,0%	9,73%	0,96%
Niedermayr Kurt	10,0%	5,3%	8,1%	7,4%	7,0%	8,6%	12,8%	5,0%	13,2%	12,0%	8,41%	0,83%
Bertol Lorenza	8,2%	7,4%	16,8%	14,8%	15,5%	6,0%	10,6%	8,5%	5,3%	10,4%	11,21%	1,11%
GESAMT	100%	100%	100%	100%	100%	100%	100%	100%	100%	100%	100%	9,87%

Union für Südtirol

Anteil an ALLEN

KANDIDAT/SEKTION	1	2	3	4	5	6	7	8	9	10	GESAMT	gültigen Stimmen
Eschgfeller Georg	18,2%	37,5%	40,7%	29,4%	40,0%	40,0%	27,3%	25,7%	26,3%	34,4%	34,33%	0,52%
Spitaler Albert	45,5%	43,8%	33,3%	47,1%	33,3%	32,5%	45,5%	51,4%	42,1%	37,5%	39,18%	0,59%
Zwenger Dietmar	36,4%	18,8%	25,9%	23,5%	26,7%	27,5%	27,3%	22,9%	31,6%	28,1%	26,49%	0,40%
GESAMT	100%	100%	100%	100%	100%	100%	100%	100%	100%	100%	100%	1,51%

Noi per l'Alto Adige

Anteil an ALLEN

KANDIDAT/SEKTION	1	2	3	4	5	6	7	8	9	10	GESAMT	gültigen Stimmen
Zanotelli Sergio	30,0%	15,7%	31,9%	41,4%	32,8%	25,7%	41,2%	8,3%	14,3%	21,4%	29,26%	0,65%
Longhin Gentili Ildegonda (Hilde)	13,3%	3,9%	8,5%	5,7%	7,5%	40,0%	11,8%	12,5%	42,9%	21,4%	12,21%	0,27%
Giuliani Stefano	0,0%	9,8%	12,8%	12,6%	4,5%	0,0%	11,8%	0,0%	14,3%	3,6%	7,38%	0,16%
Tosi Mauro	6,7%	3,9%	6,4%	4,6%	3,0%	8,6%	17,6%	25,0%	0,0%	0,0%	6,36%	0,14%
Peruzzo Luciano	23,3%	27,5%	31,9%	26,4%	25,4%	8,6%	0,0%	20,8%	14,3%	3,6%	21,88%	0,49%
Bagnara Alessandro	13,3%	27,5%	4,3%	3,4%	10,4%	2,9%	5,9%	8,3%	0,0%	28,6%	10,69%	0,24%
Arervo Patrizia	13,3%	11,8%	4,3%	5,7%	16,4%	14,3%	11,8%	25,0%	14,3%	21,4%	12,21%	0,27%
GESAMT	100%	100%	100%	100%	100%	100%	100%	100%	100%	100%	100%	2,22%

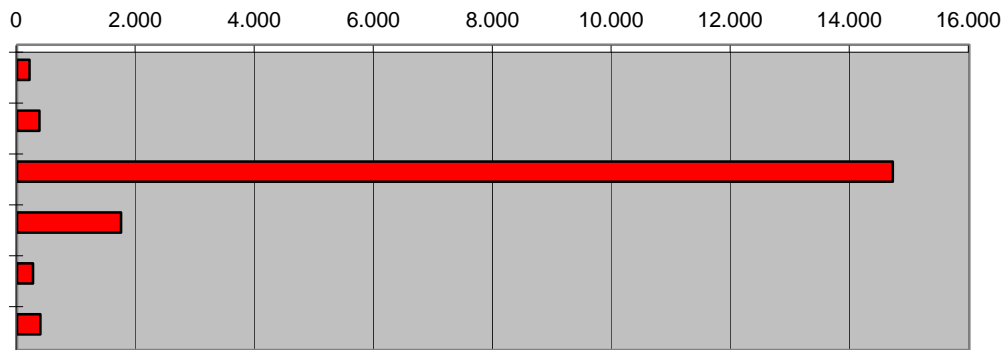
EPPAN-GEMEINDERATSWAHLEN 2000

Druck am 26.06.2001 um 08:15 Uhr

VORZUGSSTIMMEN RAT pro Liste

LISTE/SEKTION	1	2	3	4	5	6	7	8	9	10	GESAMT	Rang
Alleanza Nazionale	19	69	21	29	24	0	5	20	9	12	208	6.
Die Freiheitlichen	39	49	56	81	36	22	21	30	19	21	374	4.
Südtiroler Volkspartei	1.273	1.219	1.317	1.195	1.082	1.799	1.899	1.523	1.638	1.771	14.716	1.
Eppan Aktiv - Appiano Democratica	219	243	285	189	213	116	141	141	76	125	1.748	2.
Union für Südtirol	11	16	27	17	60	40	11	35	19	32	268	5.
Noi per l'Alto Adige	30	51	47	87	67	35	17	24	7	28	393	3.
GESAMT	1.591	1.647	1.753	1.598	1.482	2.012	2.094	1.773	1.768	1.989	17.707	

auf Gemeindeebene



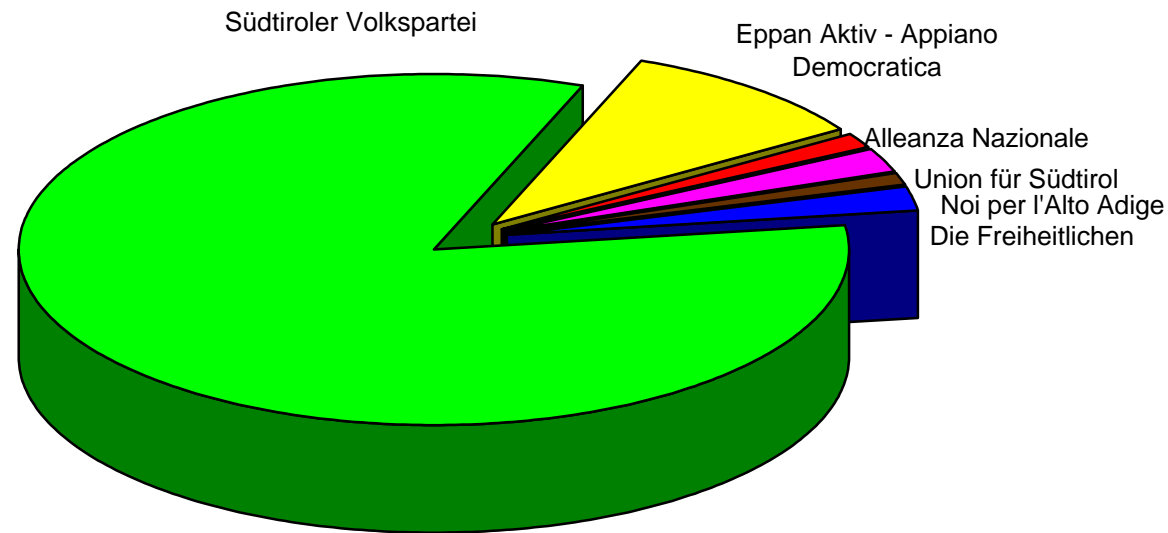
Durchschnittlich abgegebene Vorzugsstimmen pro Wahlzettel:

LISTE/SEKTION	1	2	3	4	5	6	7	8	9	10	GESAMT
Alleanza Nazionale	0,83	0,95	0,91	0,76	0,77	0,00	1,00	0,63	0,82	0,67	0,73
Die Freiheitlichen	1,86	1,81	1,87	1,69	1,57	1,57	1,62	1,67	1,46	1,50	1,66
Südtiroler Volkspartei	2,57	2,48	2,61	2,25	2,34	2,92	2,73	2,70	2,79	2,97	2,63
Eppan Aktiv - Appiano Democratica	2,41	1,90	2,21	1,85	1,92	2,37	2,47	1,86	1,81	2,02	2,08
Union für Südtirol	1,22	1,33	1,08	0,71	1,76	1,67	0,85	1,21	1,19	1,52	1,25
Noi per l'Alto Adige	1,50	1,70	1,52	1,47	1,20	1,75	1,31	1,33	1,00	0,97	1,37
GESAMT	1,73	1,70	1,70	1,46	1,59	1,71	1,66	1,56	1,51	1,61	1,62

VORZUGSSTIMMEN RAT % pro Liste

LISTE/SEKTION	1	2	3	4	5	6	7	8	9	10	GESAMT	Rang
Alleanza Nazionale	1,2%	4,2%	1,2%	1,8%	1,6%	0,0%	0,2%	1,1%	0,5%	0,6%	1,17%	6.
Die Freiheitlichen	2,5%	3,0%	3,2%	5,1%	2,4%	1,1%	1,0%	1,7%	1,1%	1,1%	2,11%	4.
Südtiroler Volkspartei	80,0%	74,0%	75,1%	74,8%	73,0%	89,4%	90,7%	85,9%	92,6%	89,0%	83,11%	1.
Eppan Aktiv - Appiano Democratica	13,8%	14,8%	16,3%	11,8%	14,4%	5,8%	6,7%	8,0%	4,3%	6,3%	9,87%	2.
Union für Südtirol	0,7%	1,0%	1,5%	1,1%	4,0%	2,0%	0,5%	2,0%	1,1%	1,6%	1,51%	5.
Noi per l'Alto Adige	1,9%	3,1%	2,7%	5,4%	4,5%	1,7%	0,8%	1,4%	0,4%	1,4%	2,22%	3.
GESAMT	100%	100%	100%	100%	100%	100%	100%	100%	100%	100%	100%	

auf Gemeindeebene



EPPAN-GEMEINDERATSWAHLEN 2000

Druck am 26.06.2001 um 08:15 Uhr

NEUER GEMEINDERAT

NR.	NAME	LISTE	STIMMEN
1	Lintner Franz	Südtiroler Volkspartei	4.369
2	Brigl Johann Peter	Südtiroler Volkspartei	1.505
3	Gutgsell Rudolf	Südtiroler Volkspartei	1.366
4	Riegler Troger Ehrentraut (Traudi)	Südtiroler Volkspartei	781
5	Haller Artur	Südtiroler Volkspartei	635
6	Sinn Monika	Eppan Aktiv - Appiano Democratica	611
7	Stampfer Richard	Südtiroler Volkspartei	574
8	Franceschini Karl	Südtiroler Volkspartei	514
9	Spitaler Adolf (Gand)	Südtiroler Volkspartei	495
10	Gasser Rainer	Südtiroler Volkspartei	462
11	Rautscher Paul	Südtiroler Volkspartei	442
12	Eisenstecken Michael (Steinegger Michl)	Südtiroler Volkspartei	431
13	Wiedmer Margit	Südtiroler Volkspartei	418
14	Riffeser Dellagiacomina Erika	Südtiroler Volkspartei	413
15	Giuliani Markus	Südtiroler Volkspartei	412
16	Schwarzer Giuliani Veronika (Vroni)	Südtiroler Volkspartei	403
17	Stampfer Natascha	Südtiroler Volkspartei	395
18	Meraner Richard (Magröller)	Südtiroler Volkspartei	386
19	Winkler Helmut	Südtiroler Volkspartei	385
20	Mauracher Martin	Südtiroler Volkspartei	379
21	Delucca Adolf	Südtiroler Volkspartei	370
22	Mitterer Zublasing Herta	Südtiroler Volkspartei	365
23	Tetter Richard	Südtiroler Volkspartei	345
24	Kössler Klemens	Südtiroler Volkspartei	339
25	Corrà Sergio	Eppan Aktiv - Appiano Democratica	223
26	Bertol Lorenza	Eppan Aktiv - Appiano Democratica	196
27	Gaiser Reinhard	Die Freiheitlichen	148
28	Tonioni Tamara	Alleanza Nazionale	141
29	Zanotelli Sergio	Noi per l'Alto Adige	115
30	Spitaler Albert	Union für Südtirol	105

WAHLVERGLEICH

Listenstimmen Gemeinderat

Liste	2000	in %	1995	in %	1990	in %
Alleanza Nazionale	254	3,24%				
Die Freiheitlichen	221	2,82%	317	4,27%	306	4,01%
Südtiroler Volkspartei	5.549	70,71%	5.472	73,68%	5.611	73,49%
Eppan Aktiv - Appiano Democratica	847	10,79%	674	9,07%	777	10,18%
Union für Südtirol	207	2,64%				
Noi per l'Alto Adige	283	3,61%				
Coalizione Politica per Appiano			304	4,09%	606	7,94%
Polo del Buongoverno			237	3,19%	137	1,79%
gültig	7.361	93,79%	7.004	94,30%	7.437	97,41%
weiss	234	2,98%	229	3,08%	90	1,18%
ungültig	253	3,22%	194	2,61%	108	1,41%
GESAMT	7.848	100,00%	7.427	100,00%	7.635	100,00%

Wahlbeteiligung

	2000	in %	1995	in %	1990	in %
gültig	7.361	74,25%	7.004	76,20%	7.437	88,57%
gewählt	7.848	79,16%	7.427	80,80%	7.635	90,93%
eingetragen	9.914	100,00%	9.192	100,00%	8.397	100,00%